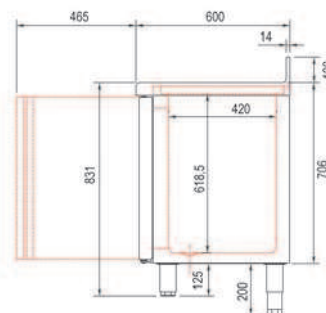




**MRS 200 / MCS 200**



Livré avec 1 clayette rilsan par porte (dim 460 x 405 porte extrême, 525 x 405 sur autres) + 1 support 3 positions par porte.

Maximum 2 clayettes par porte sur support unique - écart max 120.

## Série SNACK - Portes pleines

### Température POSITIVE (-2°/+8°)

Référence	longueur	profondeur	hauteur	nb clayettes	capacité	compresseur
MRS 150 - 2 portes	1495	600	850	2	260 L	1/5 cv
MRS 200 - 3 portes	2020	600	850	3	410 L	1/4 cv
MRS 250 - 4 portes	2545	600	850	4	560 L	3/8 cv
MRS 300 - 5 portes	3070	600	850	5	710 L	3/8 cv

### Température NÉGATIVE (-15°/-20°)

Référence	longueur	profondeur	hauteur	nb clayettes	capacité	compresseur
MCS 150 - 2 portes	1495	600	850	2	260 L	3/8 cv
MCS 200 - 3 portes	2020	600	850	3	410 L	3/8 cv
MCS 250 - 4 portes	2545	600	850	4	560 L	1/2 cv

### Options possibles

Niveau supplémentaire - arrière inox - serrure - roulettes - groupe à gauche

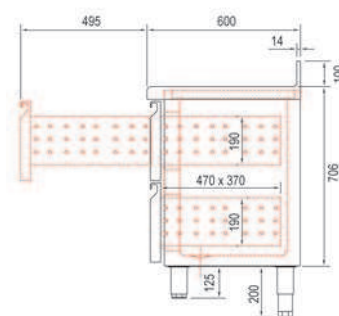
Voir page 162

## INFOS PRODUIT

- ✓ Extérieur inox 18/10 (sauf partie arrière)...
- ✓ Intérieur inox 18/10 avec angles arrondis.
- ✓ Ambiance 43° - 230/1/50 (compatible 60Hz en positif)...
- ✓ **Dosseret de 100 (sans dosseret sur demande)...**
- ✓ Porte réversible avec dispositif de fermeture, charnières inox et joint déclipable.
- ✓ Pieds inox réglables (hauteur meuble possible 900).
- ✓ Gaz R134 (P)/R404 (N).
- ✓ Compresseur hermétique ventilé Danfoss sur glissières.
- ✓ Evaporateur **ventilé** traité anti corrosion.
- ✓ Thermostat électronique avec afficheur digital.
- ✓ Evaporation automatique.
- ✓ Dégivrage par résistances en négatif.
- ✓ Isolation densité 40 kg, épaisseur 60 mm.
- ✓ Alarme haute et basse température sur contrôleur digital.



**MRS2-200**



Les tiroirs sont en standard à gauche à la place de 1-2-3 portes.  
 Livré avec 1 clayette rilsan par porte (dim 460 x 405 porte extrême, 525 x 405 sur autres)  
 + 1 support 3 positions par porte (hors tiroir).  
 Maximum 2 clayettes par porte sur support unique - écart max 120.

## Série SNACK - Tiroirs Température POSITIVE (-2°/+8°)

Référence	longueur	profondeur	hauteur	nb clayettes	compresseur
MRS2-150 - 1 porte pleine + 2 tiroirs	1495	600	850	1	1/5 cv
MRS2-200 - 2 portes pleines + 2 tiroirs	2020	600	850	2	1/4 cv
MRS4-200 - 1 porte pleine + 2 x 2 tiroirs = 4 tiroirs	2020	600	850	1	1/4 cv
MRS2-250 - 3 portes pleines + 2 tiroirs	2545	600	850	3	3/8 cv
MRS4-250 - 2 portes pleines + 2 x 2 tiroirs = 4 tiroirs	2545	600	850	2	3/8 cv

Autres modèles : Nous consulter

Nous déconseillons d'installer des tiroirs à côté du groupe. Les modèles négatifs ne sont pas disponibles avec tiroirs.

### Options possibles

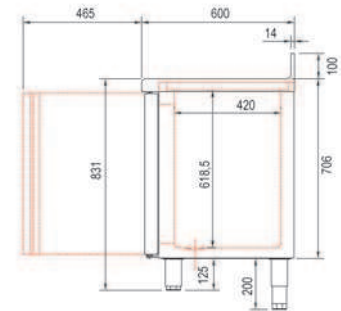
TG Tiroir neutre sur groupe

Niveau supplémentaire - arrière inox - serrure (sauf tiroirs - roulettes - groupe à gauche

Voir page 162



**MRSF 200**



Toute la robinetterie  
page 286

**Livré avec 1 clayette rilsan par porte (dim 460 x 405 porte extrême, 525 x 405 sur autres) + 1 support 3 positions par porte.**

**Maximum 2 clayettes par porte sur support unique - écart max 120.**

**MRSF : évier de 34 x 37 x 15 SANS ROBINET NI SIPHON.**

## Série SNACK - Evier

Température **POSITIVE** (-2°/+8°)

Référence	longueur	profondeur	hauteur	nb clayettes	capacité	compresseur
MRSF 150 - 2 portes pleines	1495	600	850	2	260 L	1/5 cv
MRSF 200 - 3 portes pleines	2020	600	850	3	410 L	1/4 cv
MRSF 250 - 4 portes pleines	2545	600	850	4	560 L	3/8 cv
MRSF 300 - 5 portes pleines	3070	600	850	4	710 L	3/8 cv

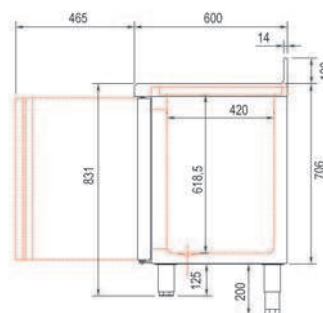
Les modèles négatifs ne sont pas disponibles avec évier

## INFOS PRODUIT

- ✓ Extérieur inox 18/10 (sauf partie arrière en standard)
- ✓ Intérieur inox 18/10 avec angles arrondis.
- ✓ Ambiance 43° - 230/1/50 (compatible 60Hz).
- ✓ Dosseret de 100 (sans dosseret sur demande).
- ✓ Porte réversible avec dispositif de fermeture, charnières inox et joint déclinable.
- ✓ Pieds inox réglables (hauteur meuble possible 900).
- ✓ Gaz R134.
- ✓ Compresseur hermétique ventilé Danfoss sur glissières.
- ✓ Evaporateur ventilé traité anti corrosion.
- ✓ Thermostat électronique avec afficheur digital.
- ✓ Evaporation automatique.
- ✓ Isolation épaisseur 60 mm, densité 40 kg.
- ✓ Alarme haute et basse température sur contrôleur digital.



**MRSV 200**  
Groupe à gauche (option)



Livré avec 1 clayette rilsan par porte (dim 460 x 405 porte extrême, 525 x 405 sur autres)  
+ 1 support 3 positions par porte.  
Maximum 2 clayettes par porte sur support unique - écart max 120.

## Série SNACK - Portes vitrées avec éclairage

### Température POSITIVE (+4°/+8°)

Référence	longueur	profondeur	hauteur	nb clayettes	capacité	compresseur
MRSV 150 - 2 portes vitrées	1495	600	850	2	260 L	1/5 cv
MRSV 200 - 3 portes vitrées	2020	600	850	3	410 L	1/4 cv
MRSV 250 - 4 portes vitrées	2545	600	850	4	560 L	3/8 cv
MRSV 300 - 5 portes vitrées	3070	600	850	5	710 L	3/8 cv

Les modèles négatifs ne sont pas disponibles en portes vitrées

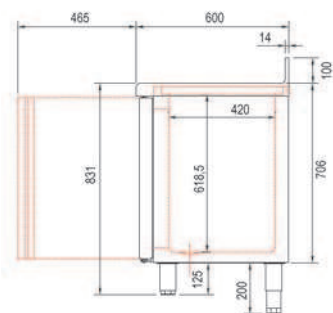
## Options possibles

Niveau supplémentaire - arrière inox - serrure - roulettes - groupe à gauche

Voir page 162



**MRSP 220 / MCSP 220**  
(option connexion gauche)



**Livré sans capillaire et sans détendeur. Bandeau de commande latéral et frontal démontable. Livré avec 1 clayette rilsan par porte (dim 460 x 405 porte extrême, 525 x 405 sur autres) + 1 support 3 positions par porte. Maximum 2 clayettes par porte sur support unique - écart max 120.**

## Série SNACK - Portes pleines - Groupe à distance

Température **POSITIVE (-2°/+8°)** Connexion à droite en standard

Référence	longueur	profondeur	hauteur	nb clayettes	capacité	compresseur préconisé
MRSP 120 - 2 portes pleines	1195	600	850	2	260 L	1/5 cv
MRSP 170 - 3 portes pleines	1720	600	850	3	410 L	1/4 cv
MRSP 220 - 4 portes pleines	2245	600	850	4	560 L	3/8 cv
MRSP 270 - 5 portes pleines	2270	600	850	5	710 L	3/8 cv

## Température **NÉGATIVE (-15°/-20°)**

Référence	longueur	profondeur	hauteur	nb clayettes	capacité	compresseur préconisé
MCSP 120 - 2 portes pleines	1195	600	850	2	260 L	3/8 cv
MCSP 170 - 3 portes pleines	1720	600	850	3	410 L	3/8 cv
MCSP 220 - 4 portes pleines	2245	600	850	4	560 L	1/2 cv

## Options possibles

Niveau supplémentaire - portes vitrées - arrière inox - serrure - roulettes - connexions à gauche [Voir page 162](#)

Option valve d'expansion installée en usine (obligatoire si le groupe est à plus de 4 mètres)

## INFOS PRODUIT

- ✓ Extérieur inox 18/10 (sauf partie arrière en standard)
- ✓ Intérieur inox 18/10 avec angles arrondis.
- ✓ Ambiance 43° - 230/1/50 (compatible 60Hz).
- ✓ Dossieret de 100 (sans dossieret sur demande).
- ✓ Porte réversible avec dispositif de fermeture, charnières inox et joint déclipsable.
- ✓ Pieds inox réglables (hauteur meuble possible 900).
- ✓ Evaporateur ventilé traité anti corrosion.
- ✓ Thermostat électronique avec afficheur digital.
- ✓ Dégivrage par résistances en négatif.
- ✓ Isolation épaisseur 60 mm, densité 40 kg.
- ✓ Alarme haute et basse température sur contrôleur digital.

**Les compresseurs préconisés sont indiqués pour une distance maximum de 3 m. Au-delà passer à la puissance supérieure.**